

WEBİNAR SİSTEMİ TANITIM



WEBİNAR SİSTEMİNE GİRİŞ YAPMAK İÇİN HANGİ BİLGİLER GEREKLİDİR?

- Hoparlör aygıtı takılı ve problemsiz olan bilgisayar vb. teknolojiler
- İnternet
- Tarayıcı (Google Chrome (*önerilir*), Mozilla Firefox, Safari, Microsoft Edge)
- Sistemin daha etkili ve sorunsuz çalışabilmesi amacıyla tarayıcı olarak Google Chrome önerilmektedir.



WEBİNAR SİSTEMİNE NASIL GİRİŞ YAPABİLİRİM?

Bu alana tıklayarak adınızı ve soyadınızı yazınız.

Kuruma ilemiş olduğunuz e-posta adresinizi yazınız.

T.C. CUMHURBAŞKANLIĞI
İNSAN KAYNAKLARI OFİSİ

Giriş Yapınız

AD SOYAD

E Posta

Giriş Yap

Webinar Sistemi Bilgilendirme Dokümanı için tıklayınız.

Webinar saati yaklaştığında sisteme giriş yapabilirsiniz.

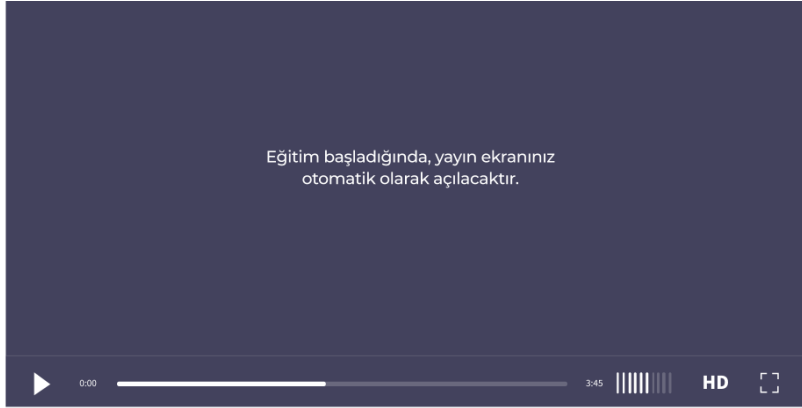
Katılımcıların kurumsal internet bağlantıları üzerinden eğitime katılırken görüntü ve sese herhangi bir problem yaşamaması için;
webinar.cbiko.gov.tr

Bilgi giriş alanını doldurduktan sonra Giriş Yap yazısına tıklayınız.



WEBİNAR SİSTEMİNDE NASIL MESAJ GÖNDEREBİLİRİM?

Eğitici «Eğitimci Sorular» yazısına tıklayarak katılımcılardan gelen mesajları görüntüleyebilir.



© 2020 UzakTan Eğitim Kapsi. Tüm hakları saklıdır.



Genel Mesajlar yazısına tıklayarak katılımcılardan gelen mesajları görüntüleyebilirsiniz.

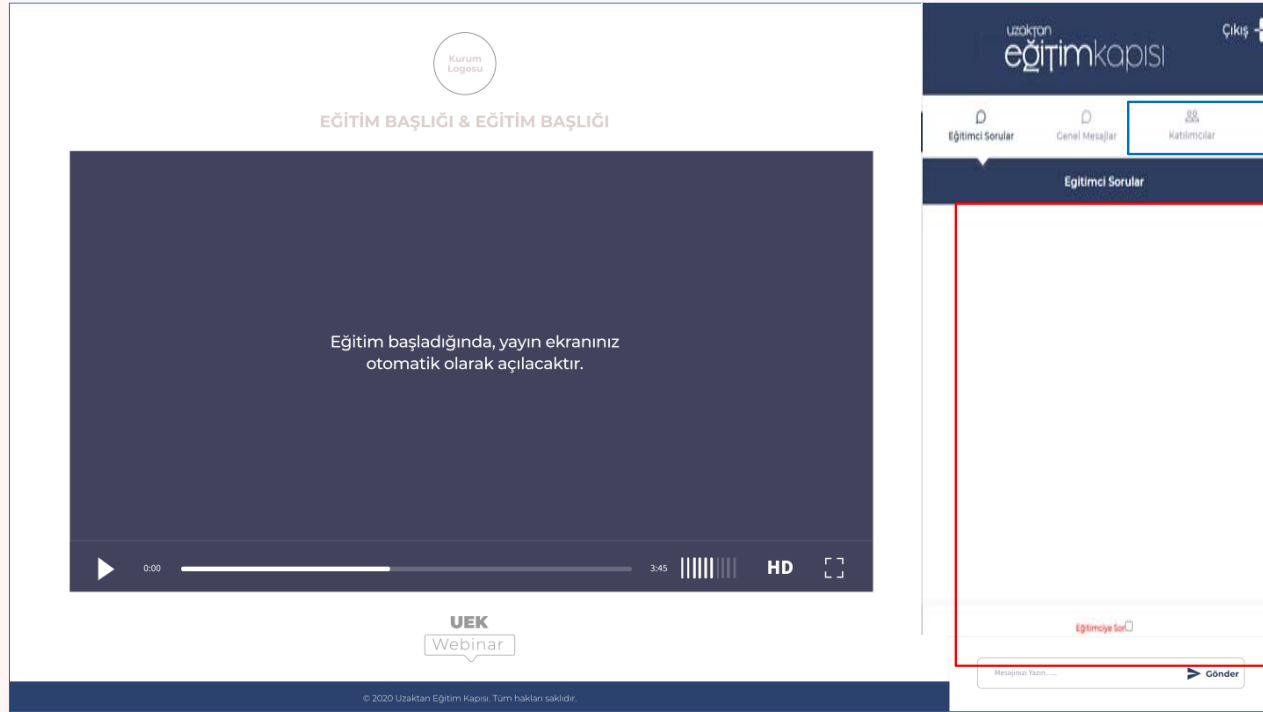
Gönderilen mesajların görüntülediği alandır.

Eğiticiye mesaj göndermek isterseniz kutucuğu seçiniz.

Mesajınızı bu alana yazarak gönderebilirsiniz.



WEBİNAR SİSTEMİNDE KATILIMCILARI NASIL GÖREBİLİRİM?

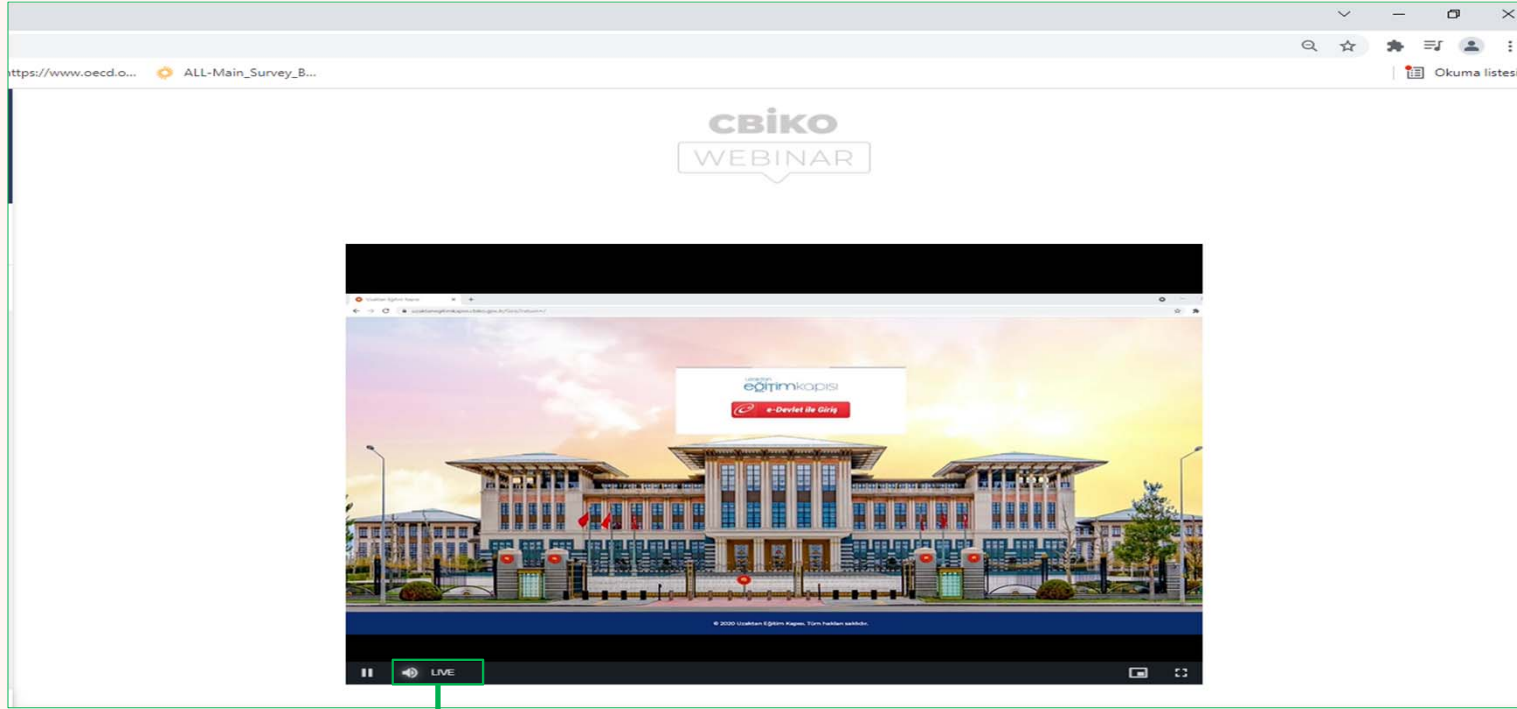


Katılımcılar yazısına tıklayarak katılımcı listesini görüntüleyebilirsiniz.

Katılımcı listesinin görüntülendiği alandır.



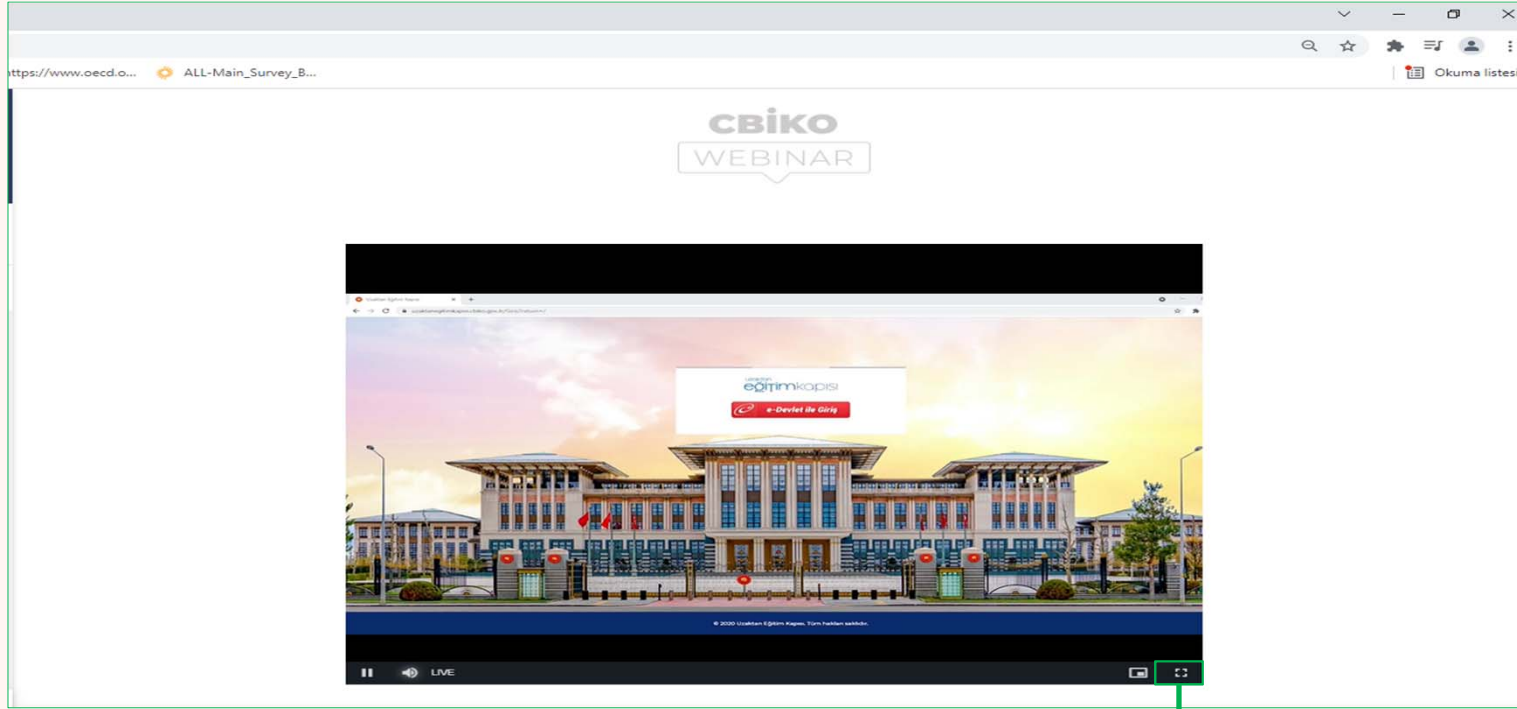
WEBİNAR BAŞLADIĞINDA SESİ NASIL AÇABİLİRİM?



Eğitimi giriş yaptığınızda sesi açmak için belirtilen simgeye tıklayınız.



EKRANI TAM EKCRAN BOYUTUNA NASIL AYARLAYABİLİRİM?



Eğitime giriş yaptığınızda tam ekran boyutunu açmak için belirtilen simgeye tıklayınız.



WEBİNAR SİSTEMİNDEN NASIL ÇIKIŞ YAPABİLİRİM?

Kurum Logosu

EĞİTİM BAŞLIĞI & EĞİTİM BAŞLIĞI

Eğitim başladığında, yayın ekranınız otomatik olarak açılacaktır.

UEK Webinar

© 2020 Uzakdan Eğitim Kapısı. Tüm hakları saklıdır.

uzaktan eğitimkapısı

Çıkış

Mesajlar Katılımcılar

Mesajlar

Hakkı Eser
Merhaba, Nasılım?

Melisa ŞAŞMAZ
Merhaba, Nasılım?

Tarkan Gökçaya
Merhaba, Nasılım?

Saba Yıldız
Merhaba, Nasılım?

Hakkı Eser
Merhaba, Nasılım?

Hakkı Eser
Merhaba, Nasılım?

Melisa ŞAŞMAZ
Merhaba, Nasılım?

Tarkan Gökçaya
Merhaba, Nasılım?

Saba Yıldız
Merhaba, Nasılım?

Tarkan Gökçaya
Merhaba, Nasılım?

Hakkı Eser
Merhaba, Nasılım?

Mesajınıza Yazın..... Gönder

Çıkış yazısına tıklayarak Webinar sisteminden çıkış yapabilirsiniz.



WEBİNAR SİSTEMİNE GİRİŞ YAPMAK İÇİN HANGİ BİLGİLER GEREKLİDİR?

- Adınız – Soyadınız
- Kurumsal mail adresiniz
- Webinar bağlantı adresi

webinar.cbiko.gov.tr




WEBİNAR EĞİTİMİNE NEDEN KATILIM SAĞLAYAMIYORUM?

- **Sisteme giriş yapmak için kullandığınız e-posta adresi, kurumunuza ilettiğiniz adresle aynı olmalıdır. Farklı bir e-posta adresiyle eğitime giriş sağlanamamaktadır.**



WEBİNAR YAYINI SIRASINDA SES ALAMAMA PROBLEMİMİ NASIL ÇÖZEBİLİRİM?

- Yayın ekranının sol alt kısmında yer alan **hoparlör simgesine** () tıklayarak **sesi açabilirsiniz.**
- Bağlandığınız cihazın **ses desteği bulunmuyorsa** yayın boyunca ses duymayabilirsiniz. Bu durumda **kulaklık** kullanabilir ya da **farklı bir bilgisayar/cep telefonunuz** üzerinden bağlanmayı deneyebilirsiniz.
- Sisteme girişlerin **Google Chrome** üzerinden yapılması önerilmektedir.
- Hala ses problemi yaşamaya devam ediyorsanız kurumunuzun Bilgi İşlem biriminizden teknik destek almanızı öneririz.



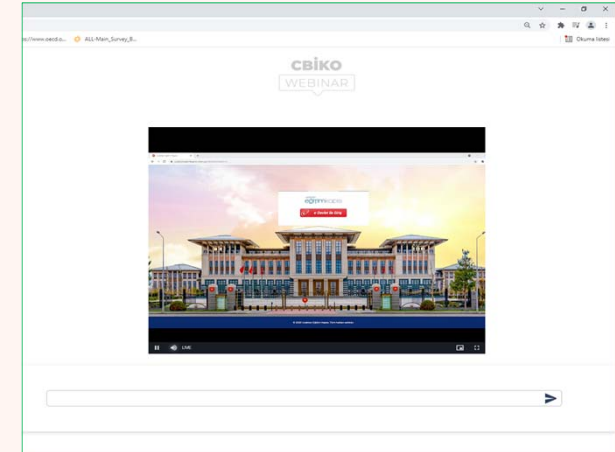
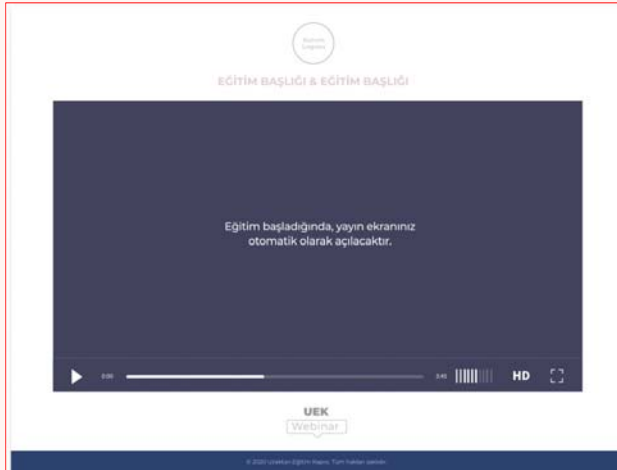
WEBİNAR YAYINI SIRASINDA GÖRÜNTÜ ALAMAMA PROBLEMİMİ NASIL ÇÖZEBİLİRİM?

- Görüntü almakta herhangi bir problem yaşıyorsanız, lütfen sayfayı güncelleyiniz / yenileyiniz.
- Sayfa yenilemeye rağmen görüntü alamıyorsanız sistemden çıkış yaparak tekrar girmeyi deneyiniz.
- Sisteme girişlerin **Google Chrome** üzerinden yapılması önerilmektedir.
- Hala görüntü problemi yaşamaya devam ediyorsanız kurumunuzun Bilgi İşlem biriminizden teknik destek almanızı öneririz.



EĞİTİM BAŞLADIĞINDA YAYIN EKCRANINIZ OTOMATİK OLARAK AÇILACAKTIR İFADESİ NE ANLAMA GELMEKTEDİR?

- «Eğitim başladıđında yayın ekranınız otomatik olarak açılacaktır » ifadesi Webinar yayınının henüz başlamadıđı anlamına gelmektedir. Lütfen beklemede kalınız. Webinar başladıđında görüntü ekrana gelecektir.



WEBİNAR EĞİTİMİNDE YAYIN İLE İLGİLİ NEDEN PROBLEM YAŞIYORUM?

- Katılımcıların kurumsal internet bağlantıları üzerinden Webinar eğitimine katılırken görüntü ve sese herhangi bir problem yaşamaması için;

webinar.cbiko.gov.tr

webinaryayin.cbiko.gov.tr

adreslerine bilgi işlem birimleri tarafından izin verilmiş olması gerekmektedir.



WEBİNAR EĞİTİMİNDE YAYINI İZLERKEN NEDEN DONMA YA DA KESİLME PROBLEMİ YAŞIYORUM?

- Yayında yaşanan donma ya da kesilmeler internet hızınızdan kaynaklanabilmektedir.
- Sorunu çözmek için internet hızı daha yüksek ya da farklı bir ağdan bağlanmanız önerilmektedir.



WEBİNAR SİSTEMİ TANITIM

TEŞEKKÜRLER

